



RHINOZ FLEXI SAND



ไรนอซ เฟลิกซ์ แซนด์

RF-224

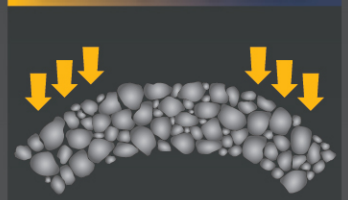


ไรนอซ เฟลิกซ์ แซนด์ เป็นวัสดุตกแต่งพื้นผิวชนิดพิเศษ ให้ผิวสัมผัสและลวดลายเหมือนหินและทรายธรรมชาติ แต่ไม่ขังน้ำ ช่วยให้พื้นทางเดินสวยงาม สะอาดตา และปลอดภัยจาก ตะไคร่น้ำ ด้วยสาร TROY ช่วยป้องกันการเกิดจุลชีพต่างๆ ใช้ได้ทั้งงานภายในและภายนอก แข็งแรงทนทาน ทนน้ำและสารเคมีจืออาจ ให้ความยืดหยุ่นตัวช่วยปกปิดรอยแตกร้าวได้ดี ยึดเกาะได้ดีทั้งบนพื้นคอนกรีตใหม่และพื้นคอนกรีตเก่า ใช้งานง่าย ขั้นตอนน้อย ทำงานได้รวดเร็ว

คุณสมบัติเด่น

- เป็นหินธรรมชาติ สวยงาม สดใสทนทาน
- มีความยืดหยุ่น ลดปัญหาแตกร้าว
- น้ำสามารถไหลผ่านได้ น้ำไม่ขังนอง
- ทนต่อสภาวะ ทนน้ำ ทนแดด ทนUV
- ป้องกันการเกิดเชื้อรา ตะไคร่น้ำ

มีความยืดหยุ่น ลดปัญหาแตกร้าว



ผ่านการทดสอบตามมาตรฐาน ISO-13007-4

ขนาดบรรจุ : 28 กิโลกรัม / ชุด

อัตราการใช้งาน : 8 กก./ตรม./ความหนา 4-5 มม.

อายุการเก็บรักษา : ประมาณ 1 ปี หรือมากกว่า หากมีการจัดเก็บที่ดี โดยจัดเก็บในที่ร่ม อากาศถ่ายเทสะดวก

ข้อมูลทางเทคนิค

สารพื้นฐาน	: (A) โพลีเอสปาร์ติก (B) ฮาร์ดเดนเนอร์ (C) ทราย
ลักษณะทั่วไป	: (A) ของเหลวใส (B) ของเหลวสีเหลือง (C) ทรายสีต่างๆ
ความหนาแน่นหลังผสม	: 1.6 กรัม/ลบ.ซม.
สัดส่วนการผสม	: A/B/C = 1/1/26 ส่วน โดยน้ำหนัก
ระยะเวลาแห้งสัมผัสได้	: 24 ชั่วโมง (ขึ้นอยู่กับความหนาและสภาวะแวดล้อม)
ระยะเวลาแห้งตัวเต็มที่	: 7 วัน (ขึ้นอยู่กับความหนาและสภาวะแวดล้อม)
กำลังรับแรงดัด (Flexural Strength)	: 3.6 N/mm ² (ผ่านการทดสอบตามมาตรฐาน ISO-13007-4)
อัตราการใช้งาน	: 8 กก./ตรม./ความหนา 4-5 มม.

วิธีใช้งาน

1. ปรับพื้นผิวให้เรียบ ได้ระนาบและมีความลึกอย่างน้อย 4 มม.
2. กรณีต้องตัดคิ้วอะลูมิเนียม ให้กรัดร่องลึก 5-7 มม. กว้าง 2 มม. ทำความสะอาดและยิงกาว RHINOZ Alu-Fix ลงไปที่คิ้วและในร่อง แล้ววางคิ้วตามแบบที่ต้องการ ทิ้งให้ซีตตัว 30 นาที
3. ทา RHINOZ Flexi Sand Primer ให้ทั่วบริเวณ แล้วทิ้งให้แห้ง 1-2 ชั่วโมง
4. บันผสม RHINOZ Flexi Sand Part A และ Part B ด้วยเครื่องปั่นความเร็วรอบต่ำ 1-2 นาที ให้เข้ากัน และเท Part C (เม็ดหิน) ลงไป บันผสมต่ออีก 2-3 นาที จนเข้ากันดี
5. ฉาบ RHINOZ Flexi Sand ลงบนพื้นให้ทั่วบริเวณ เกลี่ยให้เรียบได้ระดับ แล้วทิ้งไว้ให้หมาด ประมาณ 30-45 นาที
6. พ่น RHINOZ Anti Stick ที่เกรียง แล้วปาดกดเม็ดหินให้แน่นเรียบ ภายใน 1 ชั่วโมง หลังจากผสม
7. ทิ้งให้ซีตตัวอย่างน้อย 24 ชั่วโมง ก่อนใช้งาน



RF-224



ไรนอซ เฟลิกซ์ แซนด์ **RHINOZ FLEXI SAND**

- ◆ **FIRM** แข็งแรงทนทาน
- ◆ **FLEX** ยืดหยุ่นลดปัญหาแตกร้าว
- ◆ **FLOW** น้ำไหลผ่านได้ไม่จางนอน
- ◆ **FAST** ขั้นตอนน้อยทำงานได้รวดเร็ว

เจดสี



* เจดสีอาจมีการผิดเพี้ยนเนื่องจากกระบวนการพิมพ์



ผลิตภัณฑ์



RF-261 RHINOZ Flexi Sand Primer
ไรนอซ เฟลิกซ์แซนด์ ไพรมเมอร์
น้ำยารองพื้น เพิ่มการยึดเกาะ: สูตรน้ำมัน
ขนาดบรรจุ : 2 กก.



RF-260 RHINOZ Alu-Fix
ไรนอซ อะลู-ฟิกซ์
กาวอีพ็อกซี แข็งยึดเกาะสูง สำหรับติด
ไรนอซ อะลูมิเนียม กรูฟ/
ขนาดบรรจุ : 30 มล.




RF-269 RHINOZ Anti Stick
ไรนอซ แอนตี้ สติก
น้ำยาป้องกันวัสดุติดอุปกรณ์ขณะปรับ
แต่งผิวหน้า ไรนอซ เฟลิกซ์ แซนด์
ขนาดบรรจุ : 1 ลิตร, 4 ลิตร

AB-033 RHINOZ Aluminium Groove
ไรนอซ อะลูมิเนียม กรูฟ
คิ้วอะลูมิเนียม สำหรับเก็บขอบ แบ่งพื้นที่เพื่อสร้างลวดลาย
ขนาดยาว 2 ม.
G01 คิ้วตัว T: สำหรับงานโชว์เส้นลวดลาย ติดโค้งได้
G02 คิ้วตัว U: สำหรับงานโชว์ร่อง
G03 คิ้วจมนขอบ: สำหรับจมนขอบลาด
G04 คิ้วจมนมุม: สำหรับจมนมุม


G01




G02



G03



G04



บริษัท บลู เลเบล จำกัด
48/58 หมู่ 1 ต.เอกชัย ต.เอกกระเบื้อง อ.เมือง จ.สมุทรสาคร 74000
โทร: 034-494-774 www.bluelabelgroup.com



RHINOZ



bluelabel.innovation

@bluelabel

